

Итоговый отчет о качестве дошкольного образования и услуг по присмотру и уходу в муниципалитете субъекта РФ

Субъект РФ: Ханты-Мансийский автономный округ - Югра

Муниципалитет: Ханты-Мансийск

1. Общие сведения

Общее количество ДОО в муниципальном/городском округе	17
Количество ДОО, зарегистрировавшихся в системе в качестве участников	3
Окончательная выборка (количество ДОО, принявших участие в мониторинге МКДО)	3
Фактическая доля	18%
В том числе количество ДОО:	
<i>в которых хотя бы один педагог заполнил лист самооценки педагога</i>	3
<i>в которых при самооценке была оценена хотя бы одна ООП ДО</i>	3
<i>в которых была проведена экспертная оценка ООП ДО</i>	3
<i>в которых была проведена самооценка ДОО по шкалам МКДО</i>	3
<i>в которых была проведена экспертная оценка по шкалам МКДО</i>	3

Количество координаторов от ДОО, зарегистрировавшихся в системе	3
Количество экспертов, зарегистрировавшихся в системе	
Количество педагогов, зарегистрировавшихся в системе	73
Количество педагогов, заполнивших лист самооценки педагога	73
Среднее количество педагогов из одной ДОО, заполнивших лист самооценки педагога	25
Количество групп ДОО, зарегистрированных в системе	28
Количество групп ДОО, в которых была проведена процедура самооценки по шкалам МКДО	28
Среднее количество групп в одной ДОО, в которых была проведена процедура	10
Количество групп ДОО, в которых была проведена процедура экспертной оценки по шкалам МКДО	3
Среднее количество групп в одной ДОО, в которых была проведена процедура экспертной оценки по шкалам МКДО	1
Количество родителей / законных представителей воспитанников, которые заполнили анкеты родителя	380
Среднее количество родителей / законных представителей воспитанников одной ДОО, которые заполнили анкеты родителя	127

2. Сравнение средних оценок ДОО в муниципальном/городском округе по разным направлениям мониторинга

Область качества/ группа показателей	Самооценка педагогов Оценено: 3 ДОО	Внутренняя оценка ООП Оценено: 3 ДОО	Внешняя оценка ООП Оценено: 3 ДОО	Внутренняя оценка по шкалам МКДО Оценено: 3 ДОО	Внешняя оценка по шкалам МКДО Оценено: 3 ДОО	Степень удовлетворен- ности родителей Оценено: 3 ДОО	Степень вовлечен- ности родителей Оценено: 3 ДОО
Образовательные ориентиры	3.82	4.30	3.17	4.84	3.17	4.79	4.72
Образовательная программа	3.80	НП	НП	3.09	3.75	4.81	4.61
Содержание образовательной деятельности	4.07	4.29	3.18	4.80	3.26	4.81	4.72
<i>Социально-коммуникативное развитие</i>	4.25	4.30	3.25	4.83	3.25		
<i>Познавательное развитие</i>	4.15	4.28	3.20	4.69	3.20		
<i>Речевое развитие</i>	3.69	4.20	3.05	4.85	3.22		
<i>Художественно-эстетическое развитие</i>	4.06	4.30	3.17	4.81	3.22		
<i>Физическое развитие</i>	4.20	4.35	3.25	4.81	3.42		
Образовательный процесс	4.10	4.28	3.07	4.78	3.40	4.82	4.74
Образовательные условия	3.94	4.29	3.20	4.41	3.56	4.79	4.70

<i>Квалификация педагогов и совершенствование педагогической работы</i>		4.27	3.11	4.45	3.40		
<i>Рабочая нагрузка и условия труда</i>		4.30	3.50	4.38	3.84		
<i>Материально-техническое обеспечение</i>	4.10	4.30	3.00	4.43	3.41		
<i>Информационное обеспечение</i>	3.78	4.30	3.17	4.44	3.33		
<i>Финансовые условия</i>				4.33	3.84		
Условия получения дошкольного образования лицами с ограниченными возможностями здоровья и инвалидами	3.48	4.20	2.00	5.00	3.33	3.83	3.57
Взаимодействие с родителями	4.30	4.27	3.11	4.57	3.33	4.84	4.82
Здоровье, безопасность и повседневный уход	4.42	4.29	3.31	4.53	3.30	4.85	4.84
<i>Здоровье и повседневный уход</i>	4.47	4.31	3.28	4.58	3.33		
<i>Безопасность</i>	4.37	4.27	3.33	4.48	3.27		
Управление и развитие	4.12	4.20	3.33	4.79	3.00	4.80	4.73
Итоговая оценка	4.01	4.27	3.05	4.53	3.34	4.70	4.61

3. Результаты самооценки педагогов ДОО

В процедуре самооценки приняло участие 73 педагогов ДОО из 3 ДОО муниципального/городского округа.

3.1. Результаты самооценки педагогов по областям качества (по 5-балльной шкале)

Доли ДОО с разными баллами у педагогов



3.2. Показатели со средними баллами ниже 3,0:

Название показателя качества	Средняя оценка
Содержание образовательной деятельности	
Речевое развитие	
Речевое развитие в билингвальной и полилингвальной среде	2.25

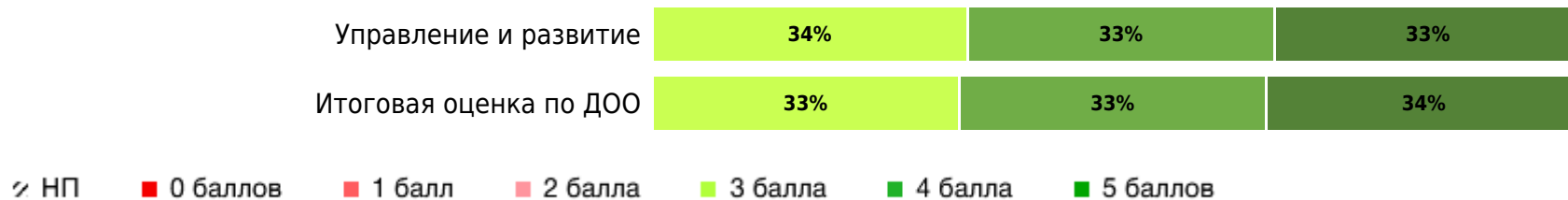
4. Результаты оценки основных программ дошкольного образования ДОО

4.1. Внутренняя оценка ООП ДО ДОО

В процессе самооценки было оценено 5 ООП ДО ДОО из 3 ДОО субъекта РФ.

Доли ДОО с разными баллами у их ООП ДО ДОО (самооценка)





4.2. Внешняя (экспертная) оценка ООП ДО ДОО

В процессе внешней оценки было оценено 3 ООП ДО ДОО из 3 ДОО субъекта РФ.

Доли ДОО с разными баллами у их ООП ДО ДОО (внешняя оценка)



4.3. Показатели со средними баллами ниже 3,0:

В процессе внутренней/внешней оценки ООП ДО ДОО в субъекте РФ поставлены наиболее низкие баллы по следующим показателям:

Название показателя качества	Внутренняя оценка ООП ДО	Внешняя оценка ООП ДО
Содержание образовательной деятельности		
Речевое развитие		
Речевое развитие в билингвальной и полилингвальной среде		2.00
Условия получения дошкольного образования лицами с ограниченными возможностями здоровья и инвалидами		
Организация образования детей с ОВЗ в группе		2.00
Инклюзия в группе		2.00
Работа с детьми-инвалидами		2.00

5. Результаты оценки качества образования в ДОО по шкалам МКДО

5.1. Внутренняя оценка ДОО (самооценка) по шкалам МКДО

В процессе самооценки по шкалам МКДО было оценено 28 групп(ы) ДОО из 3 ДОО субъекта РФ.

Результаты внутренней оценки качества образования в ДОО субъекта РФ по областям качества (по 5- балльной шкале):

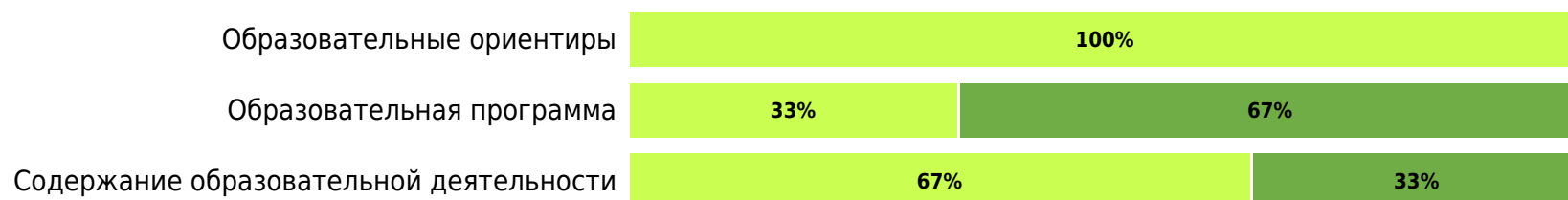
Доли ДОО с разными баллами (внутренняя оценка)



5.2 Внешняя (экспертная) оценка ДОО по шкалам МКДО

В процессе внешней оценки по шкалам МКДО экспертами было оценено 3 групп(ы) ДОО из 3 ДОО субъекта РФ. Результаты внешней оценки качества образования в ДОО субъекта РФ по областям качества (по 5- балльной шкале):

Доли ДОО с разными баллами (внешняя оценка)





5.3. Показатели со средними баллами ниже 3,0:

В процессе внутренней/внешней оценки качества образования в субъекте РФ поставлены наиболее низкие баллы по следующим показателям:

Название показателя качества	Внутренняя	Внешняя
Образовательная программа		
Уровень 1. Оценка групп		
Адаптированная основная образовательная программа ДОО для детей с ОВЗ	1.88	
Адаптированные образовательные программы дошкольного образования ДОО	2.46	

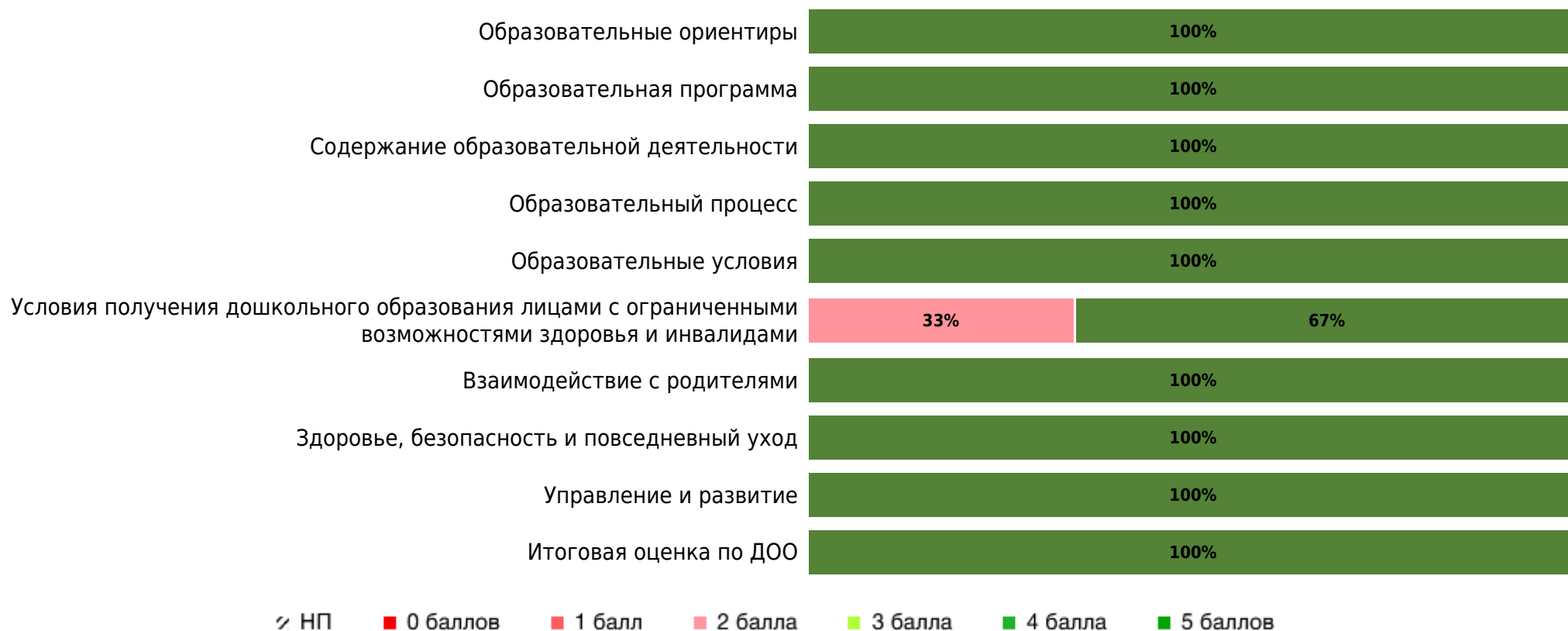
6. Анкетирование родителей/законных представителей

В процессе мониторинга анкеты по качеству образования в ДОО заполнило 380 родителей/законных представителей из 3 ДОО субъекта РФ (в среднем 104 человек/ДОО).

6.1. Степень удовлетворенности родителей / законных представителей

Результаты оценки качества образования в ДОО субъекта РФ с точки зрения родителей/законных представителей (степень удовлетворенности) по областям качества (по 5-балльной шкале):

Доли ДОО с разными баллами (степень удовлетворенности родителей)



6.2. Степень вовлеченности родителей / законных представителей

Результаты оценки качества образования в ДОО субъекта РФ с точки зрения родителей/законных представителей (степень вовлеченности) по областям качества (по 5-балльной шкале):

Доли ДОО с разными баллами (степень вовлеченности родителей)

